




COLORADO

Be Inspired

Stella



STELLA MAT 2019

MAGIC COLOR
Tinting Machine System


— *Notre Sélection* —



STL 120 (Base Neutre)



STL 125



STL 130


Rouge Passion




STL 135



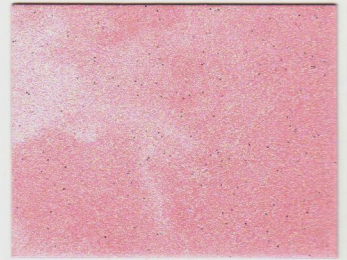
STL 140



STL 145



STL 150




STL 155

Jaune Étincelle



STL 170



STL 165



STL 180



STL 175



STL 160

Gris Lune



STL 185




STL 190



STL 195



STL 200



STL 205


Marron Élegance



STL 210




STL 215



STL 220



STL 225



STL 230

Bleu Océan



STL 245



STL 240



STL 255




STL 250



STL 235

Vert Nature




STL 260




STL 265



STL 270



STL 275




STL 280

Beige Prestige



STL 285




STL 290



STL 295

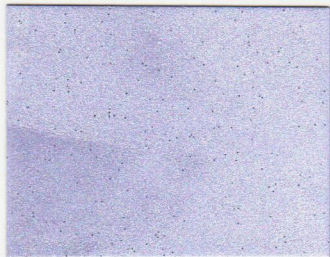


STL 300



STL 305

Violet Exotique



STL 320



STL 315



STL 330



STL 325




STL 310


Orange Loyal



STL 335



STL 340



STL 345



STL 350



STL 355

Stella



ستيللا دهان تزييني ذو مظهر براق لؤلؤي يعطي لفضائك جوا مريحا و أنيقا.

الخصائص التقنية :

المردودية	: 4م ² /كلغ (طبقتين)
التخفيف	: يمكن تخفيفه بالماء حتى نسبة 20%
التجفيف	: 6 ساعات
أدوات الإستعمال	: مالج بلاستيكي - رولة
التعبيل	: 2,5 كلغ صافي

طريقة التطبيق :

- 1 - يجب تهيئ الجدار.
- 2 - طلاء طبقة أولى من الكولوفونديو و تترك لتجف لمدة 12 ساعة.
- 3 - طلاء طبقة من دهان التزيين ستيللا (مخفف بالماء حتى نسبة 20%) تترك لتجف لمدة 6 ساعات.
- 4 - طلاء طبقة ثانية حتى طبقة ثالثة من ستيللا (مخفف بالماء حتى نسبة 20%).
- 5 - مباشرة نقوم بتعتيق السطح بواسطة مالج بلاستيكي أو سكين.



EN Stella is a special decorative effect paint with a scintillant, diamond effect-finish. It gives your interior stylish effects and a gentle atmosphere.

TECHNICAL PROPERTIES :

Spreading-rate	: 4 m ² / kg (2 coats)
Dilution	: Diluted with up to 20% of water
Drying	: 6 hours
Materiel	: Plastic rendering STLowel and short pile roller
Packaging	: 2,5 kg net

APPLICATION PROPERTIES :

- 1- Prepare your walls.
- 2- Apply a first coat of COLOFONDO and let it dry for 12 hours.
- 3- Apply one coat of Stella (diluted with water to 20%) and let it dry for 6 hours.
- 4- Apply a second coat and optionally a third coat (diluted with water to 20%).
- 5- Immediately smooth the surface in a circular motion.



FR Stella est une peinture décorative à base d'eau, nacrée et scintillante à la poudre de diamant. Elle procure à vos intérieurs des effets chics et une atmosphère douce.

CARACTÉRISTIQUES TECHNIQUES :

Rendement	: 4 m ² /Kg (deux couches)
Dilution	: Diluer jusqu'à 20%
Séchage	: 6 heures
Matériel	: Taloche plastique et rouleau poils courts
Conditionnement	: 2,5 kg net

METHODE D'APPLICATION :

- 1- Préparer vos murs.
- 2- Appliquer une couche de COLOFONDO et laisser sécher pendant 12 heures.
- 3- Appliquer la première couche de Stella (diluée à l'eau jusqu'à 20%) et laisser sécher pendant 6 heures.
- 4- Appliquer une deuxième couche de Stella et éventuellement une troisième couche (diluées jusqu'à 20% avec l'eau).
- 5- Immédiatement après, lisser la surface à l'aide d'une taloche plastique avec des mouvements circulaires.